

Ferrovie Appulo Lucane

PROGETTAZIONE DEFINITIVA PER POTENZIAMENTO
TECNOLOGICO IN ACC-M/CTC-M DELLE LINEE
AVIGLIANO C. - POTENZA INF. SCALO
AVIGLIANO L. - GRAVINA

PROGETTO DEFINITIVO

COMMITTENTE:

FERROVIE APPULO LUCANE

PROGETTISTA:

MBPROGETTI
INGEGNERIA E SERVIZI PER SISTEMI FERROVIARI

Il Direttore Tecnico
Ing. Domenico Valente




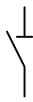























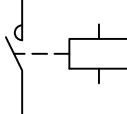
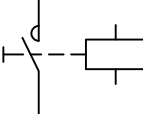
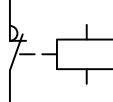
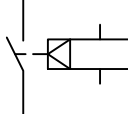



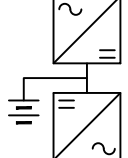
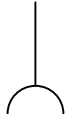
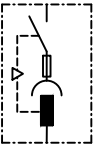



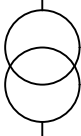

Titolo Elaborato:

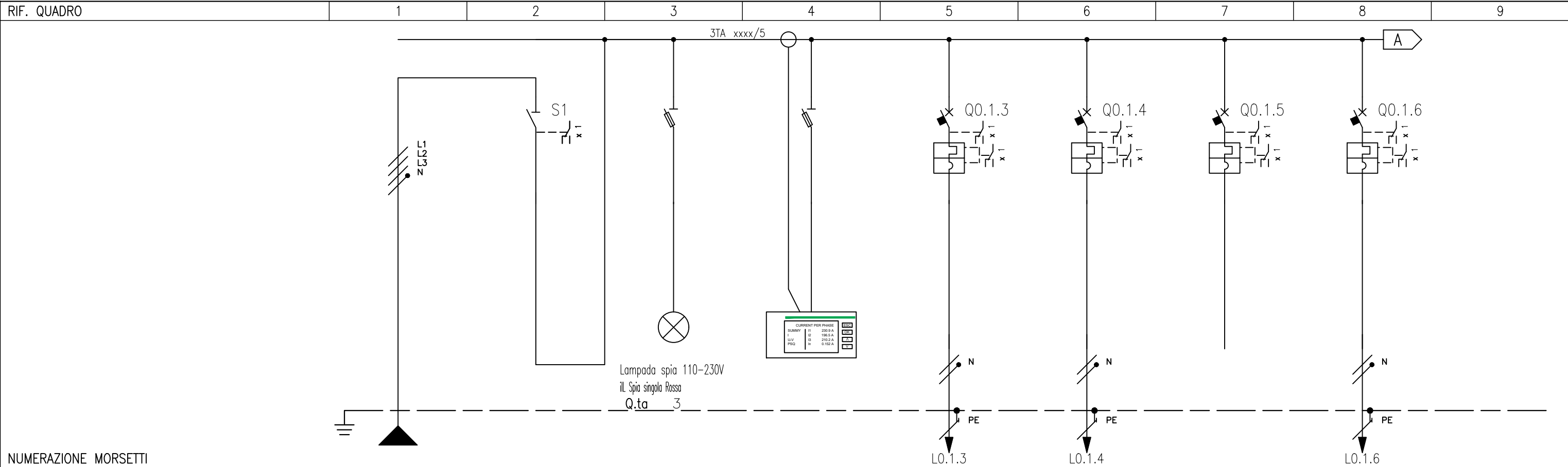
LUCE E FORZA MOTRICE
AVIGLIANO CITTA' - SCHEMA FUNZIONALE QLT (SEZ. P/NB)-
TRATTA AVIGLIANO CITTA' - GENZANO

Tavola:	1/6	Codice	BAS-LFM-03-F-0	Data:	Giugno 2022	Scala:	N.A.
REV.	DATA	DESCRIZIONE		REDATTO	VERIFICATO	APPROVATO	
A	Giugno 2022	Prima Emissione		F. Tarciotti	F. Rau	D. Valente	

LEGENDA

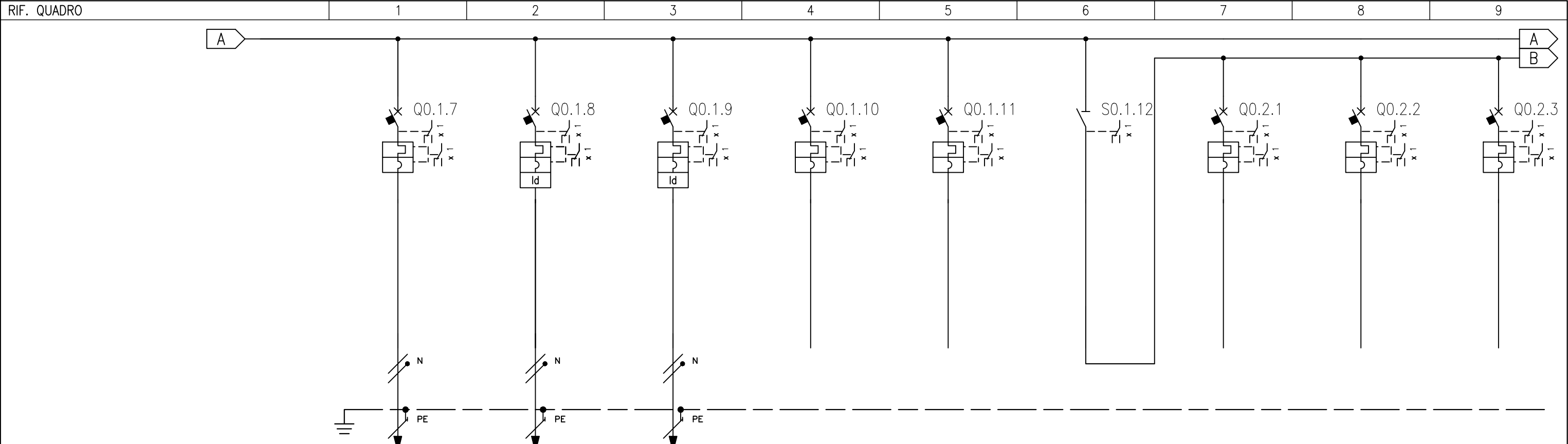
SIMBOLI

									
INTERRUTTORE AUTOMATICO	SEZIONATORE	INTERRUTTORE DI MANOVRA/SEZIONATORE	PROTEZIONE TERMICA	PROTEZIONE MAGNETICA	PROTEZIONE DIFFERENZIALE	SALVAMOTORE	ELEMENTO FUSIBILE	TOROIDE	COMANDO MANUALE
									
COMANDO MOTORIZZATO	SGANCIO LIBERO	MANOVRA ROTATIVA BLOCCO/PORTA	INTERBLOCCO	APPARECCHIATURA RIMOVIBILE/ESTRAIBILE	BLOCCO A CHIAVE (BLOCCATO CON APPARECCHIO IN POSIZIONE DI RIPOSO)	BLOCCO A CHIAVE (LIBERO CON APPARECCHIO IN POSIZIONE DI RIPOSO)	CONTATTO AUX (N, NUMERO DI CONTATTI INSTALLATI, IL TRATTEGGIO INDICA QUALE PARTE DELL'APPARECCHIATURA AGISCE SUL CONTATTO)	BOBINA A MINIMA TENSIONE	BOCINA A LANCIO DI CORRENTE
									
COMMUTATORE PER STRUMENTI (VOLTMETRICO/AMPEROMETRICO)	AMPEROMETRO	VOLTMETRO	FREQUENZIMETRO	STRUMENTO INTEGRATORE (CONTATORE)	CONTATTORE CON CONTATTI NO	CONTATTORE CON POSSIBILITA' DI COMANDO MANUALE CON CONTATTI NO	CONTATTORE CON CONTATTI NC	TELERUTTORE (RELE' PASSO/PASSO)	OROLOGIO
									
CREPUSCOLARE	OROLOGIO ASTRONOMICO	GRUPPO DI CONTINUITA' (UPS)	PRESA (SIMBOLO GENERALE)	PRESA CON INTERRUTTORE DI BLOCCO E FUSIBILI	AVIATORE – SOFT STARTER	VARIATORE DI VELOCITA' (INVERTER)	AVIATORE STELLA/TRIANGOLO	TRASFORMATORE	LIMITATORE DI SOVRATENSIONE (SPD)



NUMERAZIONE MORSETTI

NUMERAZIONE CIRCUITO			DISTRIBUZIONE			L1L2L3NPE		1		L1L2L3N		2		L1L2L3NPE		3		L1L2L3NPE		4		L1NPE		5		L2NPE		6		L3NPE		7		L1NPE					
DESCRIZIONE CIRCUITO			GENERALE NO BREAK DA SIAP			GENERALE SEZIONE PREFERENZIALE			PRESENZA TENSIONE			MISURE			AUX			RACK TD			SCORTA			CENTRALE A.I./C.A.															
TIPO APPARECCHIO						SEZ. S.C.									MOD.			MOD.			MOD.			MOD.															
INTERRUTTORE	Icu [kA] / Icn [A]														20			20			20			20															
	N. POLI		In [A]				4P	32							2P	10	2P	16	2P	10	2P	10	2P	10															
	CURVA/SGANCIATORE														C			C			C			C															
	Ir [A]		tr [s]												10		16		10		10		10																
	Isd [A]		tsd [s]												100		160		100		100		100																
	Ii [A]																																						
	Ig [A]		tg [s]																																				
DIFFERENZIALE	TIPO		CLASSE																																				
	Idn [A]		tdn [ms]																																				
CONTATTORE	TIPO		CLASSE																																				
TELERUTTORE	BOBINA [V]		N. POLI		In [A]																																		
TERMICO	TIPO		I _{rth} [A]																																				
FUSIBILE	N. POLI		In [A]																																				
ALTRE APP.	TIPO		MODELLO																																				
CONDUTTURA	TIPO ISOLAMENTO		POSA		EPR		61											EPR		03A		EPR		03A							EPR		03A						
	SEZIONE FASE-N-PE/PEN [mmq]		1x25		1x25		1x25											1x4	1x4	1x4	1x4	1x4	1x4	1x4						1x2,5	1x2,5	1x2,5							
FONDO LINEA	I _b [A]		I _z [A]		13,3		91,7											2,4	30	4,8	40								2,4	30									
	U _n [V]		P _n [kW]		400		6											230	0,5	230	1							230	0,5										
	I _{cc} min [kA]		I _{cc} max [kA]		2,7		4,8											0,2	0,4	0,5	0,8							0,2	0,4										
	LUNGHEZZA [m]		dV TOTALE [%]		20		0,1											40	0,8	30	1,3							40	0,8										
NOTE			FTG100M1/Cu															FG160M16-0,6/1 kV B2ca-s1a,d1,a1						FG160M16-0,6/1 kV B2ca-s1a,d1,a1						FTG100M1/Cu									



NUMERAZIONE MORSETTI			L0.1.7				L0.1.8				L0.1.9																																																																																																																																																																																																																																																																																																																																																																																																																																																																																																																																																																																																																																																																																																																																																																																																																																																																																																																																																																																																																																																																																																																																																																																																																																																																																																																																																																																																																																																																																																																																																																																																																																																																																																																																																																																																																																																																																																																																																																																																																																																																																																																																																																																																																																																																																																																																																																																																															
----------------------	--	--	--------	--	--	--	--------	--	--	--	--------	--	--	--	--	--	--	--	--	--	--	--	--	--	--	--	--	--	--	--	--	--	--	--	--	--	--	--	--	--	--	--	--	--	--	--	--	--	--	--	--	--	--	--	--	--	--	--	--	--	--	--	--	--	--	--	--	--	--	--	--	--	--	--	--	--	--	--	--	--	--	--	--	--	--	--	--	--	--	--	--	--	--	--	--	--	--	--	--	--	--	--	--	--	--	--	--	--	--	--	--	--	--	--	--	--	--	--	--	--	--	--	--	--	--	--	--	--	--	--	--	--	--	--	--	--	--	--	--	--	--	--	--	--	--	--	--	--	--	--	--	--	--	--	--	--	--	--	--	--	--	--	--	--	--	--	--	--	--	--	--	--	--	--	--	--	--	--	--	--	--	--	--	--	--	--	--	--	--	--	--	--	--	--	--	--	--	--	--	--	--	--	--	--	--	--	--	--	--	--	--	--	--	--	--	--	--	--	--	--	--	--	--	--	--	--	--	--	--	--	--	--	--	--	--	--	--	--	--	--	--	--	--	--	--	--	--	--	--	--	--	--	--	--	--	--	--	--	--	--	--	--	--	--	--	--	--	--	--	--	--	--	--	--	--	--	--	--	--	--	--	--	--	--	--	--	--	--	--	--	--	--	--	--	--	--	--	--	--	--	--	--	--	--	--	--	--	--	--	--	--	--	--	--	--	--	--	--	--	--	--	--	--	--	--	--	--	--	--	--	--	--	--	--	--	--	--	--	--	--	--	--	--	--	--	--	--	--	--	--	--	--	--	--	--	--	--	--	--	--	--	--	--	--	--	--	--	--	--	--	--	--	--	--	--	--	--	--	--	--	--	--	--	--	--	--	--	--	--	--	--	--	--	--	--	--	--	--	--	--	--	--	--	--	--	--	--	--	--	--	--	--	--	--	--	--	--	--	--	--	--	--	--	--	--	--	--	--	--	--	--	--	--	--	--	--	--	--	--	--	--	--	--	--	--	--	--	--	--	--	--	--	--	--	--	--	--	--	--	--	--	--	--	--	--	--	--	--	--	--	--	--	--	--	--	--	--	--	--	--	--	--	--	--	--	--	--	--	--	--	--	--	--	--	--	--	--	--	--	--	--	--	--	--	--	--	--	--	--	--	--	--	--	--	--	--	--	--	--	--	--	--	--	--	--	--	--	--	--	--	--	--	--	--	--	--	--	--	--	--	--	--	--	--	--	--	--	--	--	--	--	--	--	--	--	--	--	--	--	--	--	--	--	--	--	--	--	--	--	--	--	--	--	--	--	--	--	--	--	--	--	--	--	--	--	--	--	--	--	--	--	--	--	--	--	--	--	--	--	--	--	--	--	--	--	--	--	--	--	--	--	--	--	--	--	--	--	--	--	--	--	--	--	--	--	--	--	--	--	--	--	--	--	--	--	--	--	--	--	--	--	--	--	--	--	--	--	--	--	--	--	--	--	--	--	--	--	--	--	--	--	--	--	--	--	--	--	--	--	--	--	--	--	--	--	--	--	--	--	--	--	--	--	--	--	--	--	--	--	--	--	--	--	--	--	--	--	--	--	--	--	--	--	--	--	--	--	--	--	--	--	--	--	--	--	--	--	--	--	--	--	--	--	--	--	--	--	--	--	--	--	--	--	--	--	--	--	--	--	--	--	--	--	--	--	--	--	--	--	--	--	--	--	--	--	--	--	--	--	--	--	--	--	--	--	--	--	--	--	--	--	--	--	--	--	--	--	--	--	--	--	--	--	--	--	--	--	--	--	--	--	--	--	--	--	--	--	--	--	--	--	--	--	--	--	--	--	--	--	--	--	--	--	--	--	--	--	--	--	--	--	--	--	--	--	--	--	--	--	--	--	--	--	--	--	--	--	--	--	--	--	--	--	--	--	--	--	--	--	--	--	--	--	--	--	--	--	--	--	--	--	--	--	--	--	--	--	--	--	--	--	--	--	--	--	--	--	--	--	--	--	--	--	--	--	--	--	--	--	--	--	--	--	--	--	--	--	--	--	--	--	--	--	--	--	--	--	--	--	--	--	--	--	--	--	--	--	--	--	--	--	--	--	--	--	--	--	--	--	--	--	--	--	--	--	--	--	--	--	--	--	--	--	--	--	--	--	--	--	--	--	--	--	--	--	--	--	--	--	--	--	--	--	--	--	--	--	--	--	--	--	--	--	--	--	--	--	--	--	--	--	--	--	--	--	--	--	--	--	--	--	--	--	--	--	--	--	--	--	--	--	--	--	--	--	--	--	--	--	--	--	--	--	--	--	--	--	--	--	--	--	--	--	--	--	--	--	--	--	--	--	--	--	--	--	--	--	--	--	--	--	--	--	--	--	--	--	--	--	--	--	--	--	--	--	--	--	--	--	--	--	--	--	--	--	--	--	--	--	--	--	--	--	--	--	--	--	--	--	--	--	--	--	--	--	--	--	--	--	--	--	--	--	--	--	--	--	--	--	--	--	--	--	--	--	--	--	--	--	--	--	--	--	--	--	--	--	--	--	--	--	--	--	--	--	--	--	--	--	--	--	--	--	--	--	--	--	--	--	--	--	--	--	--	--	--	--	--	--	--	--	--	--	--	--	--	--	--	--	--	--	--	--	--	--	--	--	--	--	--	--	--	--	--	--	--	--	--	--	--	--	--	--	--	--	--	--	--	--	--	--	--	--	--	--	--	--	--	--	--	--	--	--	--	--	--	--	--	--	--	--	--	--	--	--	--	--	--	--	--	--	--	--	--	--	--	--	--	--	--	--	--	--	--	--	--	--	--	--	--	--	--	--	--	--	--	--	--	--	--	--	--	--	--	--	--	--	--	--	--	--	--	--	--	--	--	--	--	--	--	--	--	--	--	--	--	--	--	--	--	--	--	--	--	--	--	--	--	--	--	--	--	--	--	--	--	--	--	--	--	--	--	--	--	--	--	--	--	--	--	--	--	--	--	--	--	--	--	--	--	--	--	--	--	--	--	--	--	--	--	--	--	--	--	--	--	--	--	--	--	--	--	--	--	--	--	--	--	--	--	--	--	--	--	--	--	--	--	--	--	--	--	--	--	--	--	--	--	--	--	--	--	--	--	--	--	--	--	--	--	--	--	--	--	--	--	--	--	--	--	--	--	--	--	--	--	--	--	--	--	--	--	--	--	--	--	--	--	--	--	--	--	--	--	--	--	--	--	--	--	--	--	--	--	--	--	--	--	--	--	--	--	--	--	--	--	--	--	--	--	--	--	--	--	--	--	--	--	--	--	--	--	--	--	--	--	--	--	--	--	--	--	--	--	--	--	--	--	--	--	--	--	--	--	--	--	--	--	--	--	--	--	--	--	--	--	--	--	--	--	--	--	--	--	--	--	--	--	--	--	--	--	--	--	--	--	--	--	--	--	--	--	--	--	--	--	--	--	--	--	--	--	--	--	--	--	--	--	--	--	--	--	--	--	--	--	--	--	--	--	--	--	--	--	--	--	--	--	--	--	--	--	--	--	--	--	--	--	--	--	--	--	--	--	--	--	--	--	--	--	--	--	--	--	--	--	--	--	--	--	--	--	--	--	--	--	--	--	--	--	--	--	--	--	--	--	--	--	--	--	--	--	--	--	--	--	--	--	--	--	--	--	--	--	--	--	--	--	--	--	--	--	--	--	--	--	--	--	--	--	--	--	--	--	--	--	--	--	--	--	--	--	--	--	--	--	--	--	--	--	--	--	--	--	--	--	--	--	--	--	--	--	--	--	--	--	--	--	--	--	--	--	--	--	--	--	--	--	--	--	--	--	--	--	--	--	--	--	--	--	--	--	--	--	--	--	--	--	--	--	--	--	--	--	--	--	--	--	--	--	--	--	--	--	--	--	--	--	--	--	--	--	--	--	--	--	--	--	--	--	--	--	--	--	--	--	--	--	--	--	--	--	--	--	--	--	--	--	--	--	--	--	--	--	--	--	--	--	--	--	--	--	--	--	--	--	--	--	--	--	--	--	--	--	--	--	--	--	--	--	--	--	--	--	--	--	--	--	--	--	--	--	--	--	--	--	--	--	--	--	--	--	--	--	--	--	--	--	--	--	--	--	--	--	--	--	--	--	--	--	--	--	--	--	--	--	--	--	--	--	--	--	--	--	--	--	--	--	--	--	--	--	--	--	--	--	--	--	--	--	--	--	--	--	--	--	--	--	--	--	--	--	--	--	--	--	--	--	--	--	--	--	--	--	--	--	--	--	--	--	--	--	--	--	--	--	--	--	--	--	--	--	--	--	--	--	--	--	--	--	--	--	--	--	--	--	--	--	--	--	--	--	--	--	--	--	--	--	--	--	--	--	--	--	--	--	--	--	--	--	--	--	--	--	--	--	--	--	--	--	--	--	--	--	--	--	--	--	--	--	--	--	--	--	--	--	--	--	--	--	--	--	--	--	--	--	--	--	--	--	--	--	--	--	--	--	--	--	--	--	--	--	--	--	--	--	--	--	--	--	--	--	--	--	--	--	--	--	--	--	--	--	--	--	--	--	--	--	--	--	--	--	--	--	--	--	--	--	--	--	--	--	--	--	--	--	--	--	--	--	--	--	--	--	--	--	--	--	--	--	--	--	--	--	--	--	--	--	--	--	--	--	--	--	--	--	--	--	--	--	--	--	--	--	--	--	--	--	--	--	--	--	--	--	--	--	--	--	--	--	--	--	--	--	--	--	--	--	--	--	--	--	--	--	--	--	--	--	--	--	--	--	--	--	--	--	--	--	--	--	--	--	--	--	--	--	--	--	--	--	--	--	--	--	--	--	--	--	--	--	--	--	--	--	--	--	--	--	--	--	--	--	--	--	--	--	--	--	--	--	--	--	--	--	--	--	--	--	--	--	--	--	--	--	--	--	--	--	--	--	--	--	--	--	--	--	--	--	--	--	--	--	--	--	--	--	--	--	--	--	--	--	--	--	--	--	--	--	--	--	--	--	--	--	--	--	--	--	--	--	--	--	--	--	--	--	--	--	--	--	--	--	--	--	--	--	--	--	--	--	--	--	--	--	--	--	--	--	--	--	--	--	--	--	--	--	--	--	--	--	--	--	--	--	--	--	--	--	--	--	--	--	--	--	--	--	--	--	--	--	--	--	--	--	--	--	--	--	--	--	--	--	--	--	--	--	--	--	--	--	--	--	--	--	--	--	--	--	--	--	--	--	--	--	--	--	--	--	--	--	--	--	--	--	--	--	--	--	--	--	--	--	--	--	--	--	--	--	--	--

CARATTERI CHE QUADRO			
CARATTERI CHE CARPENTERIA			
GRADO DI PROTEZIONE	PORTA APERTA		IP30
	PORTA CHIUSA		IP55
LUOGO DI INSTALLAZIONE	Interno	<input checked="" type="checkbox"/>	Esterno
FORMA DI SEGREGAZIONE		FORMA -/-	
CARATTERI CHE QUADRO			
TIPO DI QUADRO	AS	<input type="checkbox"/>	ASD <input type="checkbox"/> ANS
VERNICIATURA QUADRO INTERNA		RAL 7035	
VERNICIATURA QUADRO ESTERNA		RAL 7035	
TIPO DI SERRATURA APPLICATA			
LUCE INTERNA	SI	NO	<input checked="" type="checkbox"/>
RESISTENZA ANTICONDENSA	SI	NO	<input checked="" type="checkbox"/>
ACCESSIBILITA' QUADRO	Fronte	<input checked="" type="checkbox"/>	Retro
ATTESTAZIONE A QUADRO con CAVI o BLINDO	Cavi	<input checked="" type="checkbox"/>	Blindo
	Alto	<input type="checkbox"/>	Basso
DATI CIRCUITO DI POTENZA			
TENSIONE DI ISOLAMENTO	(Ui)	690 Vca	
TENSIONE DI ESERCIZIO	(Ue)	400 Vca	
FREQUENZA	50 Hz	<input checked="" type="checkbox"/>	60 Hz
CORRENTE NOMINALE SBARRE	(In)	32	
CORRENTE DI CORTO CIRCUITO SBARRE	- 15kA		
SEZIONE MINIMA CABLAGGIO QUADRO			
DATI CIRCUITI AUSILIARI			
TENSIONE CIRCUITI AUSILIARI		230 V	
SEZIONE MINIMA DI CABLAGGIO		/	
TIPO CONDUTTORI CIRCUITI Aux.			
CARATTERI CHE AMBIENTALI			
TEMPERATURA AMBIENTE		(°C)	30°C
NORMATIVA DI RIFERIMENTO			
INTERRUTTORI SCATOLATI		<input checked="" type="checkbox"/>	CEI EN 60947-2
INTERRUTTORI MODULARI		<input checked="" type="checkbox"/>	CEI EN 60947-2
INTERRUTTORI MODULARI		<input checked="" type="checkbox"/>	CEI EN 61439-2

Technical drawing of a 3-phase 3-wire 300A switchgear (3P3W 300A) showing internal components and dimensions.

Dimensions (mm):

- Overall width: 800
- Overall height: 2006
- Internal height segments: 250, 500, 750, 1000, 1250, 1500, 1750

Internal Components:

- Top section: 3P3W 300A label
- Second section: MODULARE 3M (meter)
- Third section: CIECA 3M (circuit breaker)
- Fourth section: MODULARE 3M (meter)
- Fifth section: MODULARE 3M (meter)
- Sixth section: MODULARE 3M (meter)
- Seventh section: MODULARE 3M (meter)
- Eighth section: MODULARE 3M (meter)
- Ninth section: MODULARE 3M (meter)
- Tenth section: MODULARE 3M (meter)

Door Label: 3P3W 300A

Arrow: P=800